

Схема монтажа огнестойкой однослойной кровли

«ТИЗОЛ – Кровля»

Однослойная огнестойкая кровля «ТИЗОЛ – Кровля»

ПВХ Мембрана кровельная (1,2-2мм)

Плита ТИЗОЛ-РЧФ В, либо EURO- РЧФ В (не менее 40мм)

Плита ТИЗОЛ-РЧФ Н, либо EURO- РЧФ Н (не менее 50мм)

Пароизоляция (не более 2мм)

Профилированный лист Н75-750-0,8 ГОСТ 24045-2016

Плита EURO-ЛИТ150 (не менее 40мм)

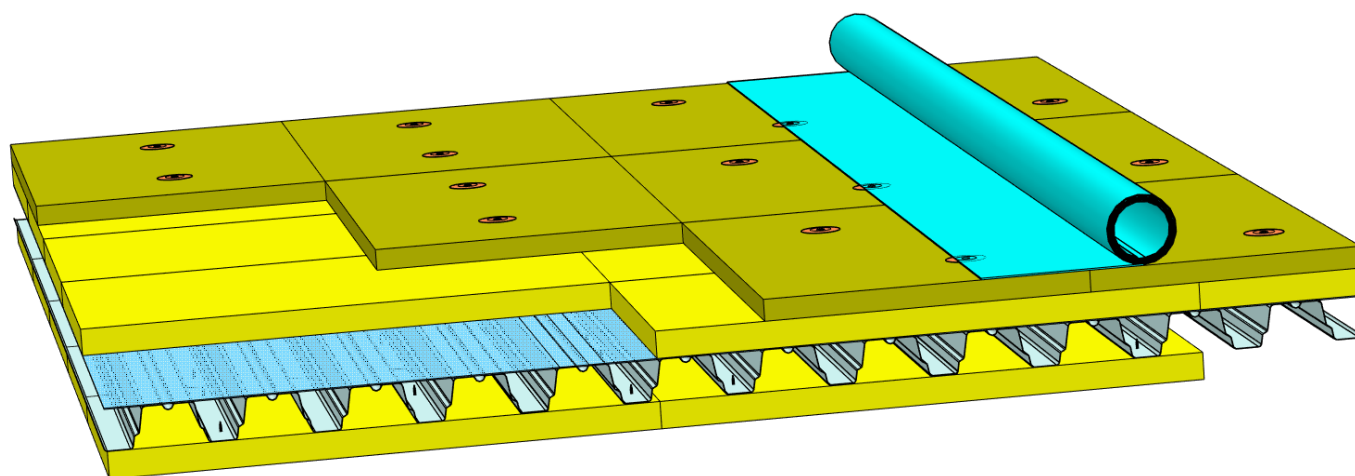
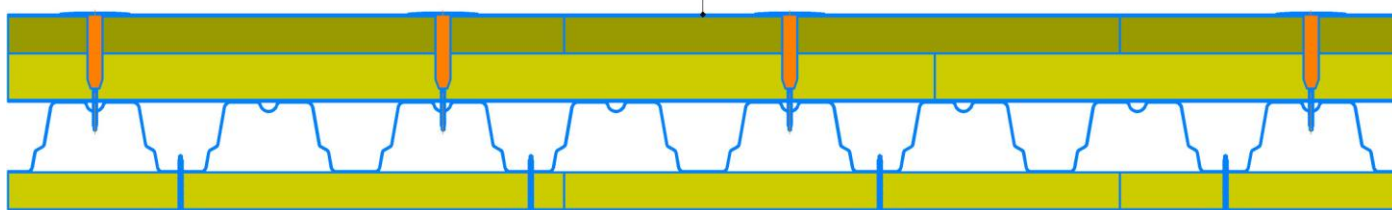


Схема крепления плит EURO-ЛИТ 150 размерами 1000x600x40 мм

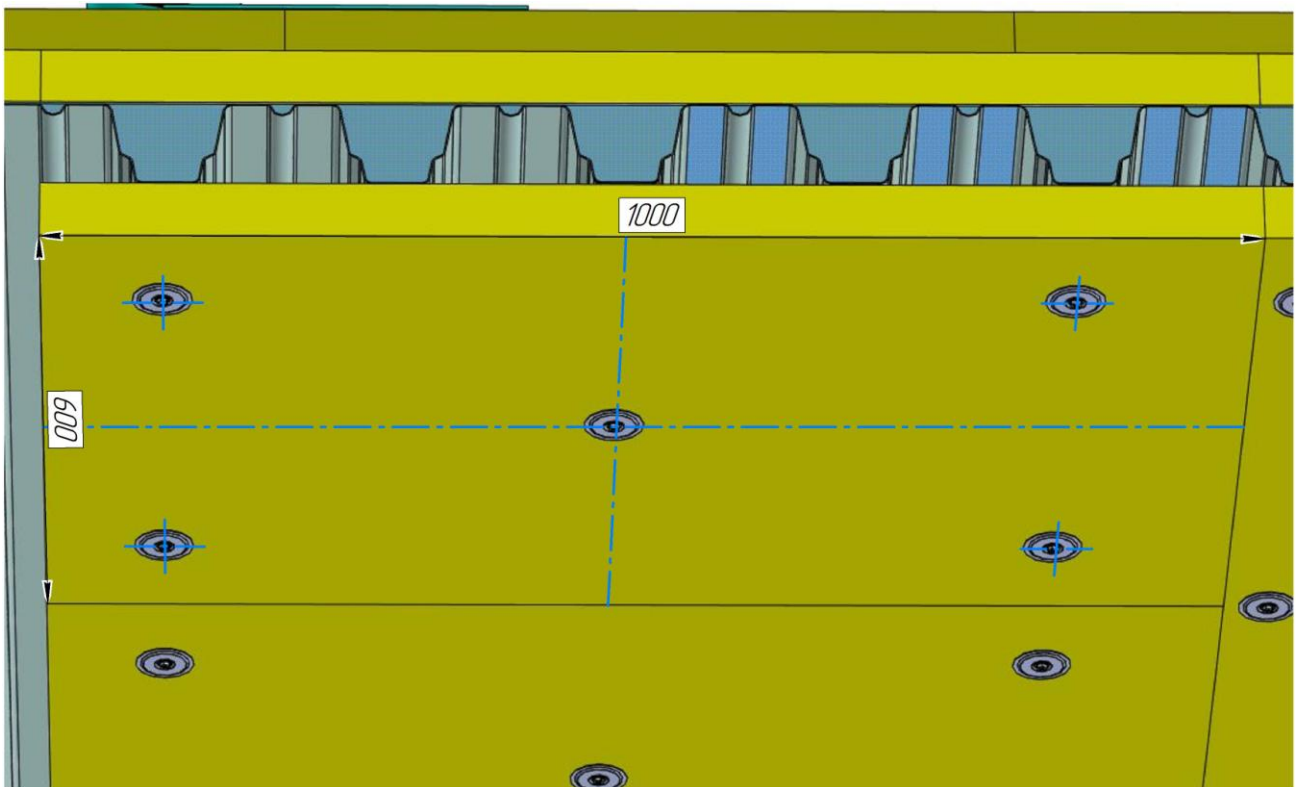


Схема крепления плит EURO-ЛИТ 150 размерами 1200x1000x40 мм

